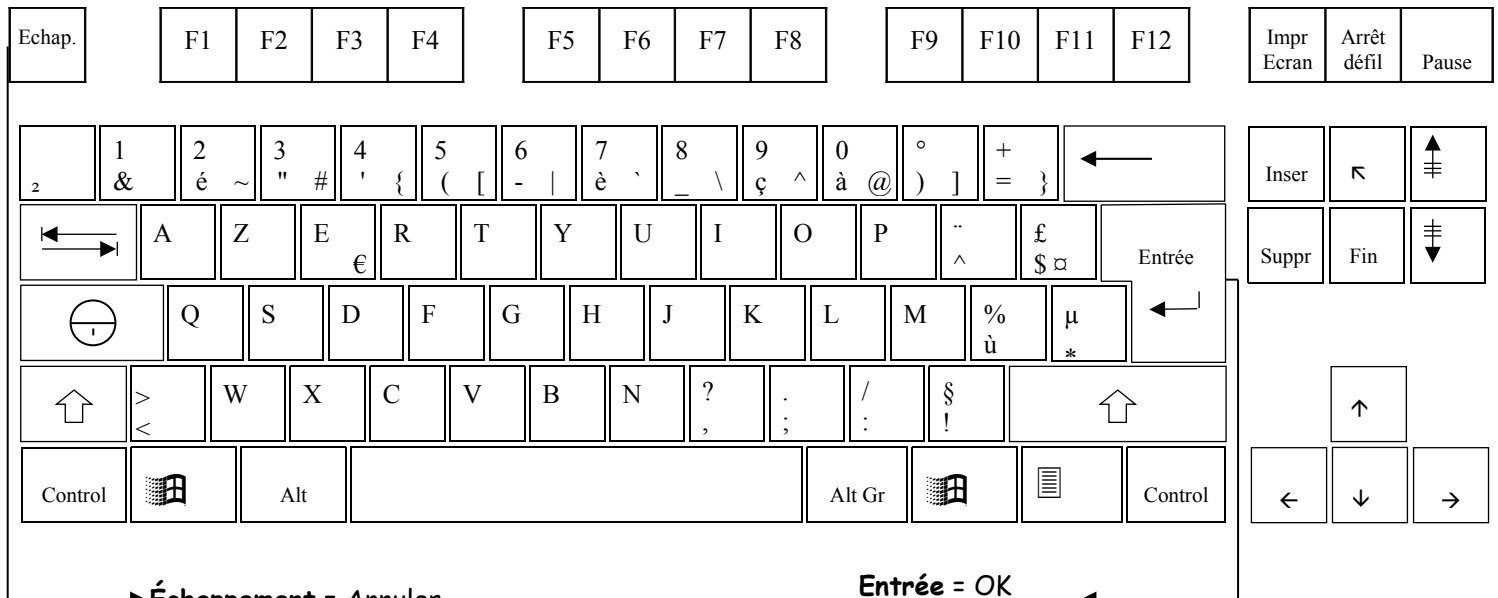
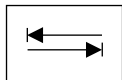


Le clavier du PC

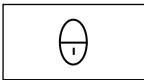


→ **Échappement** = Annuler
permet d'arrêter une action

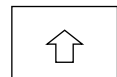
Entrée = OK
Permet de valider une action
En traitement de texte : passe à la ligne



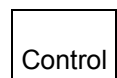
Tabulation : déplace le curseur vers la droite ou déplace le curseur d'un champ au champ suivant (dans un formulaire).



Verrouillage des majuscules : bloque/débloque le clavier en mode majuscule (un voyant s'allume au-dessus du clavier numérique)



Majuscule : permet d'obtenir une majuscule ponctuelle



Control ou **CTRL** : permet d'utiliser des raccourcis clavier (ex : CTRL + S = enregistrer)



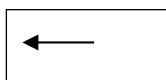
Bouton Windows : ouvre le menu démarrer



Alt : permet d'utiliser des raccourcis clavier (ex : Alt + F4 = quitter)



Alt Gr : permet d'obtenir le caractère situé en bas à droite de certaines touches (ex : AltGr + à = @)



Retour arrière : efface le caractère à gauche du curseur



Suppr : efface le caractère à droite du curseur



Origine (home) : place le curseur en début de ligne



Fin (End) : place le curseur en fin de ligne